

# FICHA TÉCNICA

## Superior | 2.0

### FABRICACIÓN

Todos los elementos que integran esta mampara sanitaria se fabrican bajo un riguroso proceso de selección de los materiales, tecnología C.N.C. y un estricto control de calidad en el producto terminado.

Fabricada con un bastidor de aluminio, cuenta con distintas opciones de acabados para adaptarse a cada proyecto:

- Laminado Compacto de 3mm.
- Lámina Esmaltada Antigrafiti.
- Lámina Acero Inoxidable.

El espesor total de nuestras mamparas sanitarias línea Superior 2.0, es de 31.5mm con acabado de Laminado Compacto y de 27.5mm con acabados de Láminas.

**Estructura 100% libre de corrosión.**

### HERRAJES, BISAGRAS Y CERROJO.

Los herrajes tanto de fijación a muros, como de ensamble entre piezas y bisagras son de diseño exclusivo de Grupo Modumex.

Las bisagras permiten que las puertas regresen a su posición de cerrado automáticamente.

**Todos los herrajes son fabricados por Grupo Modumex, en acero inoxidable y cuentan con garantía de por vida.**



### MATERIAL DE FIJACIÓN

Toda la tornillería utilizada para la fijación de los herrajes es de acero inoxidable y de diseño antivandálico.

Sistema de fijación a piso: varilla roscada, tuercas, rondanas y taquete metálico 5/8", tienen acabado galvanizado.

### MANTENIMIENTO PREVENTIVO

- Limpiar con agua y jabón, secar con trapo limpio.
- Engrasar bisagras cada tres meses.
- Apretar tornillería cada 60 días.
- No utilizar ácido muriático, cloro o productos que lo contengan.
- No utilizar fibras abrasivas.
- No utilizar productos abrasivos.

### MANTENIMIENTO CORRECTIVO

Manchas de grasa, pintura, marcador permanente o grafiti, limpiar con solvente, lavar la superficie con agua y jabón, secar con trapo limpio.

## HERRAJES Y CARACTERÍSTICAS

### ESTRUCTURA INTERIOR / EXTERIOR

Robusta estructura de aluminio con acabado anodizado natural, temple 6, aleación 6063. El mismo chasis sirve como refuerzo interior y como perfil perimetral.



### ZOCLO HÍBRIDO

Lámina de acero inoxidable, tipo 304, calibre 22 y aluminio acabado anodizado natural, aleación 6063.



### PEDAL DE NIVELACIÓN

Doblemente reforzado de lámina de acero galvanizada calibre 12, utilizado en la parte inferior de las pilastras para sus instalación y nivelación.



### -BISAGRA

Con cierre automático, fabricada en acero inoxidable, tipo 304, calibre 12 y perno de acero inoxidable tipo 303, con garantía de por vida.



### -CERROJO

Fabricado con lámina de acero inoxidable tipo 304 calibre 14, en combinación con barra redonda de acero inoxidable tipo 303, aviso de ocupación cromático, tornillería antivandálico de acero inoxidable y garantía de por vida.



*El tamaño de las imágenes pueden variar respecto al tamaño real.*

*Los colores pueden variar respecto al material real debido a la calibración de la pantalla en que se mira y/o la impresión de la ficha técnica.*

### REFUERZO DE ALUMINIO

Fijación superior con un refuerzo de aluminio 6061 anodizado natural temple 5.

\*Sólo aplica para Modelo Reforzado y Reforzado 170.



### BLOQUEO VISUAL

Bloqueo visual incorporado al perfil de aluminio en forma de "Ola" diseñado para poder tener un ajuste de 5 hasta 9 mm de holgura.



### -HERRAJES

Lámina de acero inoxidable, tipo 304 acabado brillante, fabricados por Grupo Modumex y con garantía de por vida.



### POLIESTIRENO EXPANDIBLE

Es una espuma rígida resultante de la extrusión del poliestireno en presencia de un gas espumante que se une al acabado de la mampara.

Lo que otorga gran resistencia a cargas de compresión elevada con increíble ligereza.

\*Sólo se utiliza en acabados de Láminas.



### PANEL LATERAL

En paneles laterales de 135 cm o más, **las piezas de lámina esmaltada antigrafiti, lámina porcelanizada y lámina de acero inoxidable** llevan un complemento unido con una solera de aluminio.



### KIT DE SOPORTE LATERAL

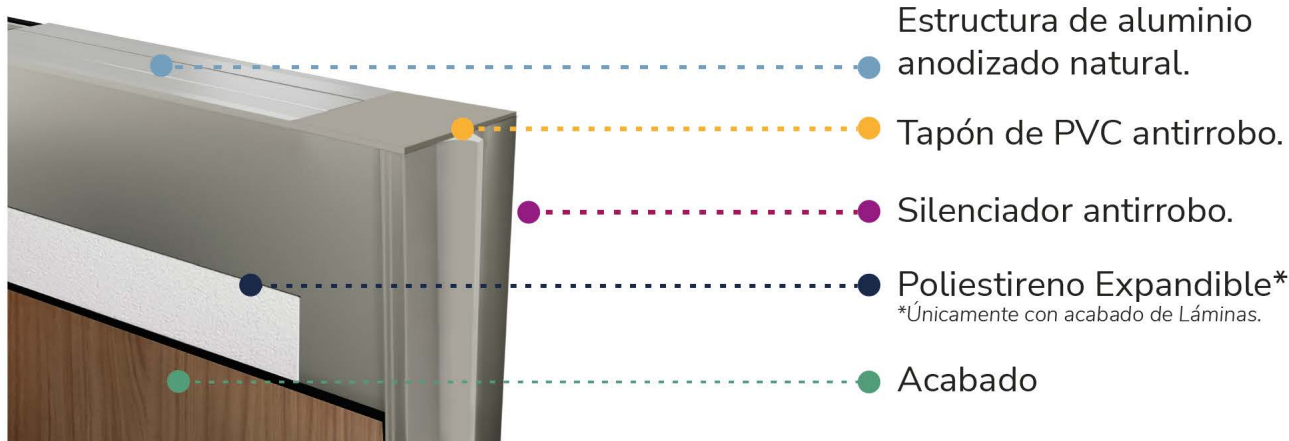
Compuesto por Tubo de acero inoxidable tipo 304 acabado pulido, calibre 18 y 2 herrajes tipo U fabricados en acero inoxidable tipo 304 acabado brillante.

\*Aplica para pilastras de 50cm en adelante.



*El tamaño de las imágenes pueden variar respecto al tamaño real.*

*Los colores pueden variar respecto al material real debido a la calibración de la pantalla en que se mira y/o la impresión de la ficha técnica.*

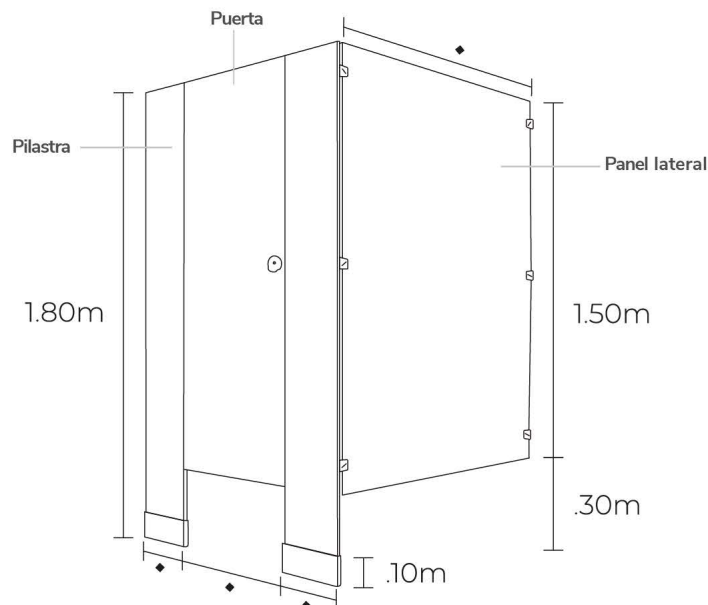


## MODELOS Y MEDIDAS DISPONIBLES



MEDIDAS MODELO ESTÁNDAR		
PRODUCTO	ANCHO	ALTO
PUERTAS	55, 60, 70, 75, 85, 90 y 100 cm	150 cm
PANELES LATERALES	55, 60, 85, 90, 100, 110, 120, 130, 135, 140, 150, 165 y 180*cm	150 cm
PILASTRAS	10, 12, 15, 17, 19, 24, 30, 35, 40, 45, 50, 55, 60, 70, 85, 90, 100 y 120 cm	180 cm

\*Considerar que en diseños de maderas la veta queda en orientación horizontal.

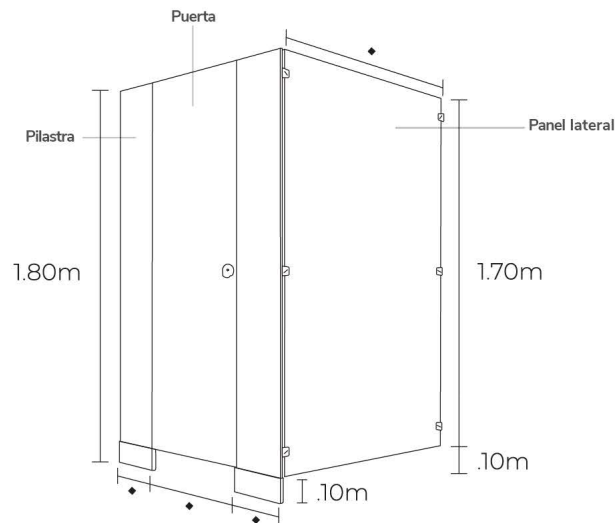
\*En paneles laterales de 135 cm o más, las piezas de lámina esmaltada antigrafiti y lámina de acero inoxidable llevan un complemento unido con una solera de aluminio.







MEDIDAS MODELO ESTÁNDAR 170		
PRODUCTO	ANCHO	ALTO
PUERTAS	55, 60, 70, 75, 85, 90 y 100 cm 	170 y 180 cm
PANELES LATERALES	55, 60, 85, 90, 100, 110, 120, 130, 135, 140 y 150 cm 	170 y 180 cm
PILASTRAS	10, 12, 15, 17, 19, 24, 30, 35, 40, 45, 50, 55, 60, 70, 85, 90, 100 y 120 cm	180 cm

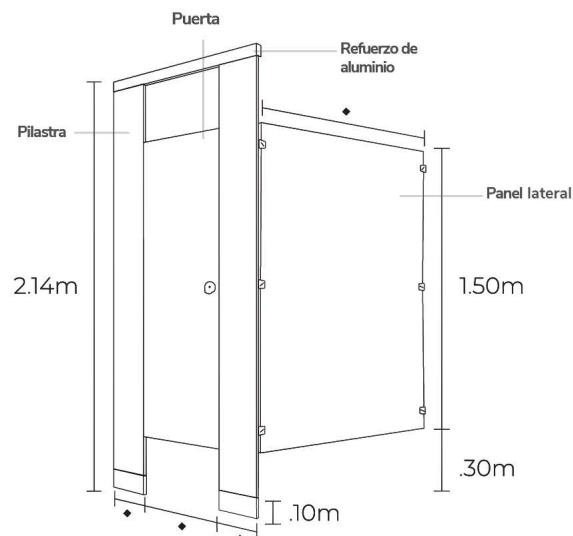
\*En paneles laterales de 135 cm o más, las piezas de lámina esmaltada antigrafiti y lámina de acero inoxidable llevan un complemento unido con una solera de aluminio.




MEDIDAS MODELO REFORZADO		
PRODUCTO	ANCHO	ALTO
PUERTAS	55, 60, 70, 75, 85, 90 y 100 cm 	150 cm
PANELES LATERALES	55, 60, 85, 90, 100, 110, 120, 130, 135, 140, 150 y 180 cm 	150 cm
PILASTRAS	10, 12, 15, 17, 19, 24, 30, 35, 40, 45, 50, 55, 60, 70, 85, 90, 100, 120 cm	210 cm

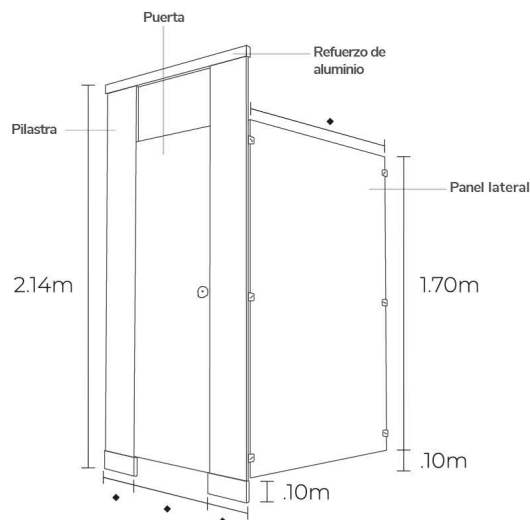
\*Considerar que en diseños de maderas, la veta queda en orientación horizontal.



\*En paneles laterales de 135 cm o más, las piezas de lámina esmaltada antigrafiti y lámina de acero inoxidable llevan un complemento unido con una solera de aluminio.



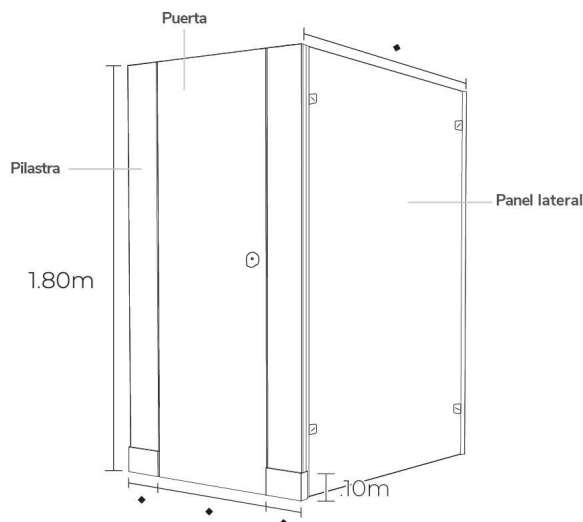
MEDIDAS MODELO REFORZADO 170		
PRODUCTO	ANCHO	ALTO
PUERTAS	55, 60, 70, 75, 85, 90 y 100 	170 y 180 cm
PANELES LATERALES	55, 60, 85, 90, 100, 110, 120, 130, 135, 140 y 150 cm 	170 y 180 cm
PILASTRAS	10, 12, 15, 17, 19, 24, 30, 35, 40, 45, 50, 55, 60, 70, 85, 90, 100, 120 cm	210 cm



\*En paneles laterales de 135 cm o más, las piezas de lámina esmaltada antigrafi y lámina de acero inoxidable llevan un complemento unido con una solera de aluminio.



MEDIDAS MODELO REGADERAS		
PRODUCTO	ANCHO	ALTO
PUERTAS	55, 60, 70, 75, 85, 90 y 100 cm 	170 y 180 cm
PANELES LATERALES	55, 60, 85, 90, 100, 110, 120, 130, 135, 140, 150 y 180 cm 	170 y 180 cm
PILASTRAS	10, 12, 15, 17, 19, 24, 30, 35, 40, 45, 50, 55, 60, 70, 85, 90, 100 y 120 cm	180 cm

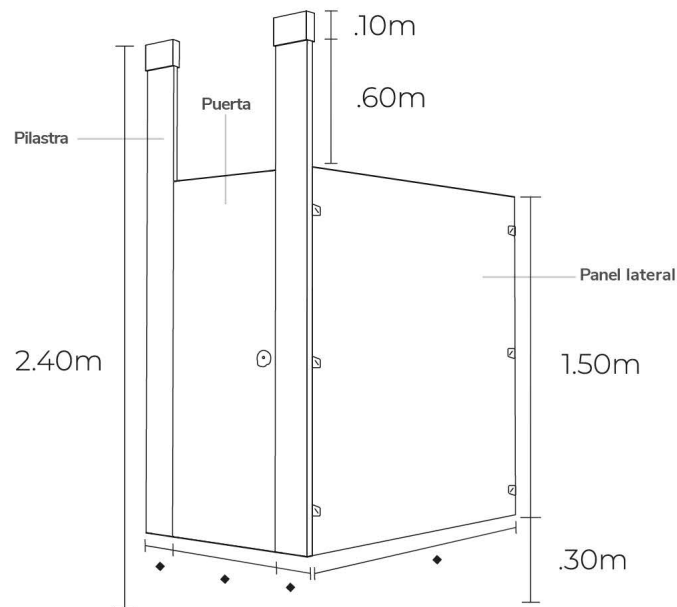
\*En paneles laterales de 135 cm o más, las piezas de lámina esmaltada antigrafi y lámina de acero inoxidable llevan un complemento unido con una solera de aluminio.



MEDIDAS MODELO COLGANTE		
PRODUCTO	ANCHO	ALTO
PUERTAS	55, 60, 70, 75, 85, 90 y 100 cm 	150, 170 y 180 cm
PANELES LATERALES	55, 60, 85, 90, 100, 110, 120, 130, 135, 140, 150, 165 y 180*cm 	150, 170 y 180 cm
PILASTRAS	10, 12, 15, 17, 19, 24, 30, 35, 40, 45, 50, 55, 60, 70, 85, 90, 100 y 120 cm	180, 210, 220, 240, 260 y 300 cm

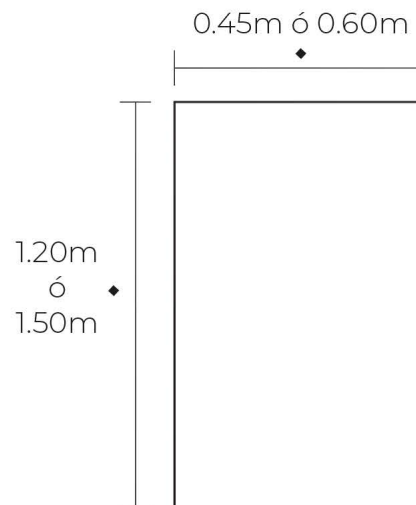
\*Únicamente en altura de 150 / Considerar que en diseños de maderas la veta queda en orientación horizontal

\*En paneles laterales de 135 cm o más, las piezas de lámina esmaltada antigrafiti y lámina de acero inoxidable llevan un complemento unido con una solera de aluminio.



MEDIDAS MINGITORIO MODELO CLÁSICO	
PANELES MINGITORIOS	45x120 Y 60x150 cm

\*En paneles laterales de 135 cm o más, las piezas de lámina esmaltada antigrafiti y lámina de acero inoxidable llevan un complemento unido con una solera de aluminio.



## ACABADOS

### LAMINADO COMPACTO

El laminado compacto consiste en prensar hojas de papel kraft y papel decorativo con resina termoendurecible, dando como resultado un laminado compacto de alta resistencia a la corrosión, vandalismo y grafiti.

El laminado compacto utilizado para la fabricación de esta línea de mamparas sanitarias tiene un espesor de 3 mm. Cuenta con 25 años de garantía.

Designado por NEMA (Asociación Nacional de Fabricantes Eléctricos) como un laminado plástico de alta presión bajo la categoría de laminado compacto superior a 2 mm de espesor (norma LD-3 2005).



### COLORES DE LÍNEA

#### Grupo 1:




Gris Metalizado



Alumina

#### Grupo 2:



Blanco



Blanco Antiguo



Negro



Walnut Heights



Skyline Walnut



Holly Berry



Lapis Blue

#### Especiales:

COLORES ESPECIALES  
MÁS DE 200  
A ELEGIR

### CERTIFICADOS



Garantiza que los productos no emitan sustancias tóxicas.



Asegura el manejo responsable de los recursos forestales en toda la cadena de transformación.



Es la Certificación de Bosques Gestionados de forma responsable.



Para materiales que ofrecen protección retardante contra el fuego.

**ISO**

Garantiza la calidad de un producto, asegurando que todos los procesos operan adecuadamente bajo la NORMA ISO INTERNACIONAL 4586-1, quinta edición 2004-10-15.

### ALIANZAS COMERCIALES:





## ACABADOS

### LÁMINA ESMALTADA ANTIGRAFITI

Lámina galvanizada con recubrimiento de pintura electrostática, aplicada con un sistema automatizado que garantiza un acabado uniforme y sin variaciones de color. Brinda una mayor protección del metal ante la intemperie y los efectos de la corrosión.

Gracias a sus propiedades Antigrafiti es perfecta para espacios de alto tráfico.

#### GARANTÍA

10 años de garantía.

Colores de línea:



Blanco



Gris oscuro



Beige



### LÁMINA DE ACERO INOXIDABLE

- Calibre 22.
- Tipo 304.
- Recubrimiento de PVC.
- Acabado P3.

#### GARANTÍA

3 años de garantía.

Gracias a su color neutro con terminado minimalista y moderno, combina con cualquier espacio.

